

Форум  
ОБЩЕРОССИЙСКОГО НАРОДНОГО ФРОНТА  
**«За качественную и  
доступную медицину!»**



# ИСТОЧНИКИ ИНФОРМАЦИИ



Общероссийский Народный Фронт, региональные отделения и рабочие группы «Социальная справедливость»



Федеральная служба государственной статистики



Центр независимого мониторинга исполнения указов Президента РФ «Народная экспертиза» ОНФ



Министерство здравоохранения



Федеральная служба по надзору в сфере здравоохранения



Счетная Палата РФ



ВЦИОМ



Фонд  
Общественное  
Мнение



Межрегиональный союз медицинских страховщиков

Центральные и региональные отделения общественных объединений пациентов и многих других общественных организаций

# МОНИТОРИНГИ ОНФ



**20 МОНИТОРИНГОВ**  
региональных отделений и рабочих групп  
«Социальная справедливость» в 85 регионах  
РФ

**2000 публикаций**  
были проанализированы в региональных средствах  
массовой информации

**770 аптек**  
Проверены активистами ОНФ на предмет наличия  
лекарственных препаратов  
из списка ЖНВЛП, а также динамики цен на наиболее  
востребованные препараты

**600**  
медицинских учреждений поликлиник, больниц

**150**  
региональных круглых столов и дискуссионных  
мероприятий

**ЭКСПЕРТНЫЙ ОПРОС**  
Центра «Народная экспертиза» ОНФ



**2700 экспертов**  
– представителей групп потребителей  
медицинских услуг

**1280 экспертов**  
– представителей сферы здравоохранения

**5 фокус-групп**  
с представителями групп потребителей  
медицинских услуг

**6 ВСЕРОССИЙСКИХ  
РЕПРЕЗЕНТАТИВНЫХ  
СОЦИОЛОГИЧЕСКИХ ОПРОСОВ  
НАСЕЛЕНИЯ**

# ОСНОВЫ РАЗВИТИЯ ЗДРАВООХРАНЕНИЯ 2006-2015

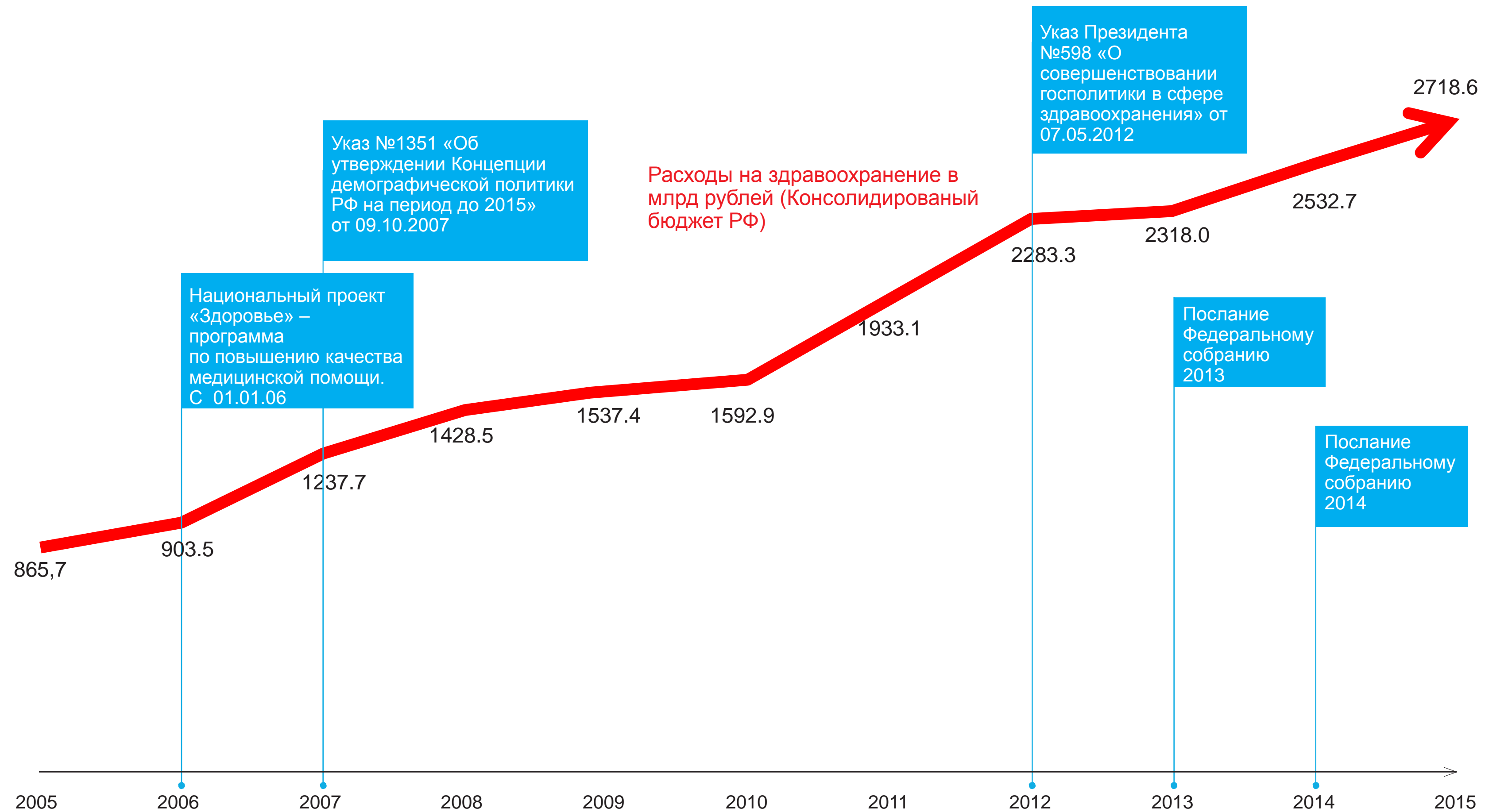
- 2006 Национальный проект «Здоровье» – программа по повышению качества медицинской помощи
- 2007 Указ №1351 «Об утверждении Концепции демографической политики РФ на период до 2015»
- 2012 Указ Президента №598 «О совершенствовании государственной политики в сфере здравоохранения» от 07.05.2012
- 2012 Указ №597 «О мероприятиях по реализации государственной социальной политики» от 07.05.2012
- 2012 Указ №606 «О мерах по реализации демографической политики Российской Федерации» от 07.05.2012
- 2013 Послание Президента РФ Федеральному собранию
- 2014 Послание Президента РФ Федеральному собранию

ОБЩЕЕ КОЛИЧЕСТВО ПОРУЧЕНИЙ ПРЕЗИДЕНТА - 185


69 ИСПОЛНЕНО

116 НА КОНТРОЛЕ

# РАСХОДЫ НА ЗДРАВООХРАНЕНИЕ 2005-2015



# УСПЕХИ МОДЕРНИЗАЦИИ ЗДРАВООХРАНЕНИЯ



Закуплено около **400 000** единиц современного оборудования



Построено **более 100** перинатальных центров



Прогресс в оказании ВМП – число операций за 5 лет увеличилось **в 10 раз**



Показатели материнской, младенческой и детской смертности в 2014 году **достигли своего исторического минимума**



«За качественную и доступную медицину!»

По данным Росстата, Росздравнадзора и Минздрава

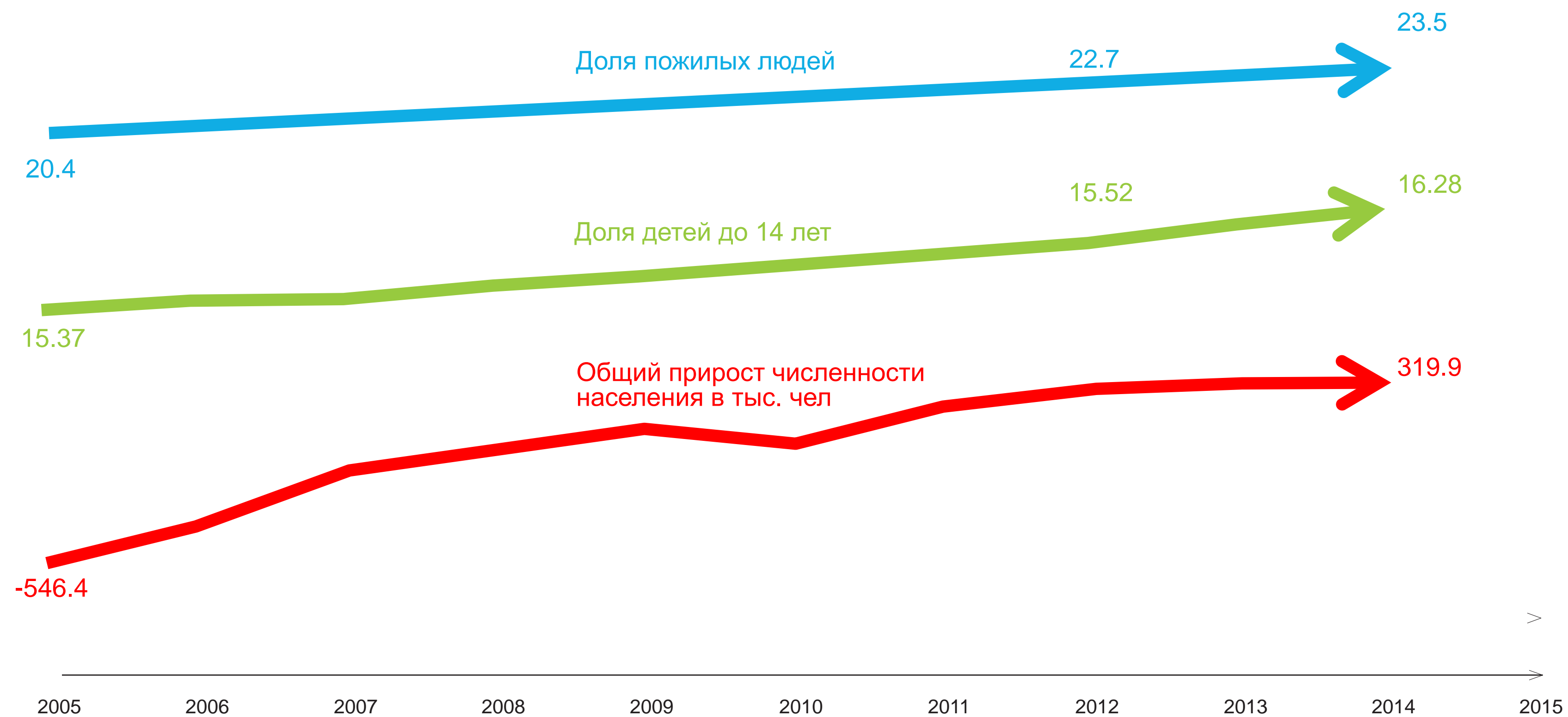


Программа  
«Земский доктор»  
привлекла  
на село порядка  
**15 тысяч врачей**



Фонд заработной платы по всем категориям мед. работников в 2014 г. по сравнению с 2013 г. увеличился на **53,8 млрд. руб.**

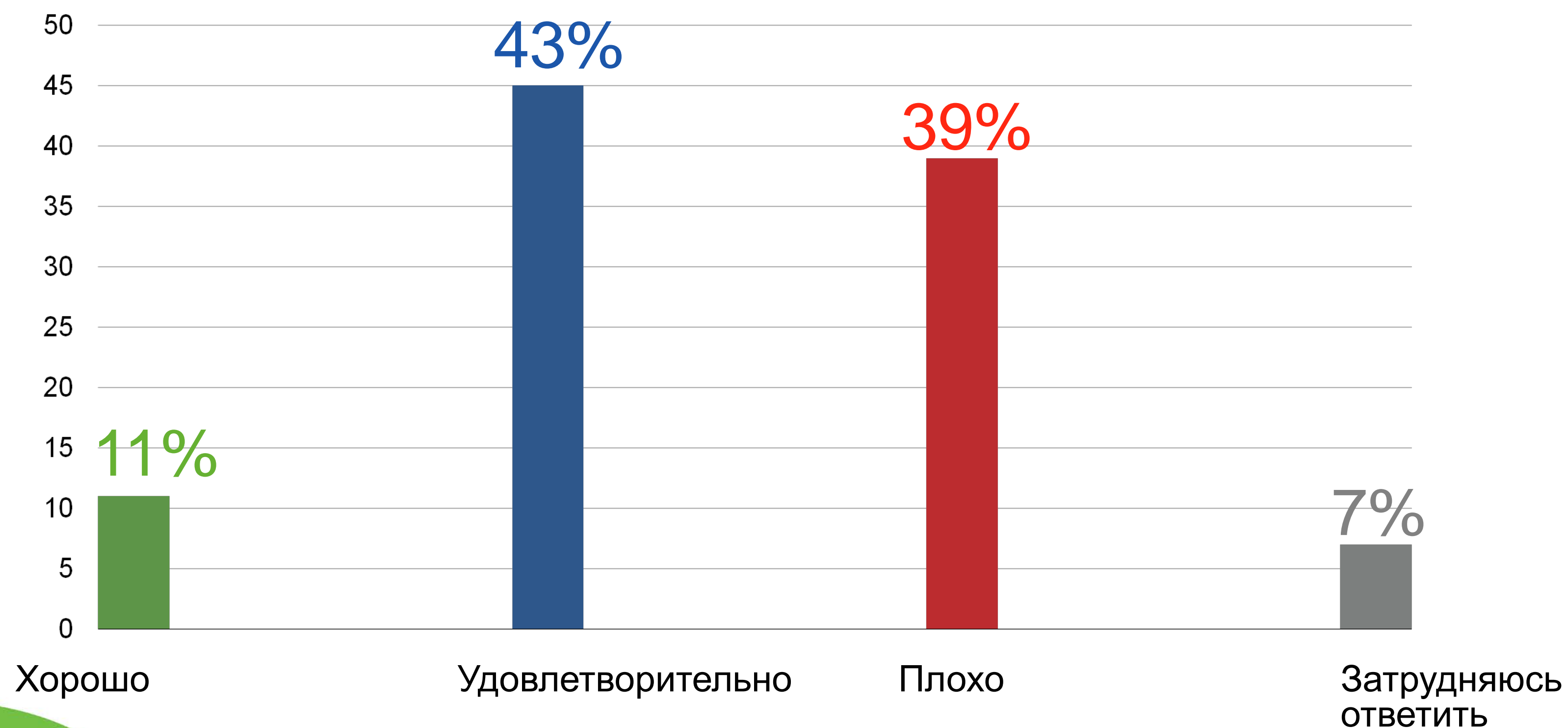
# ИЗМЕНЕНИЕ ДЕМОГРАФИЧЕСКОЙ СИТУАЦИИ В РФ





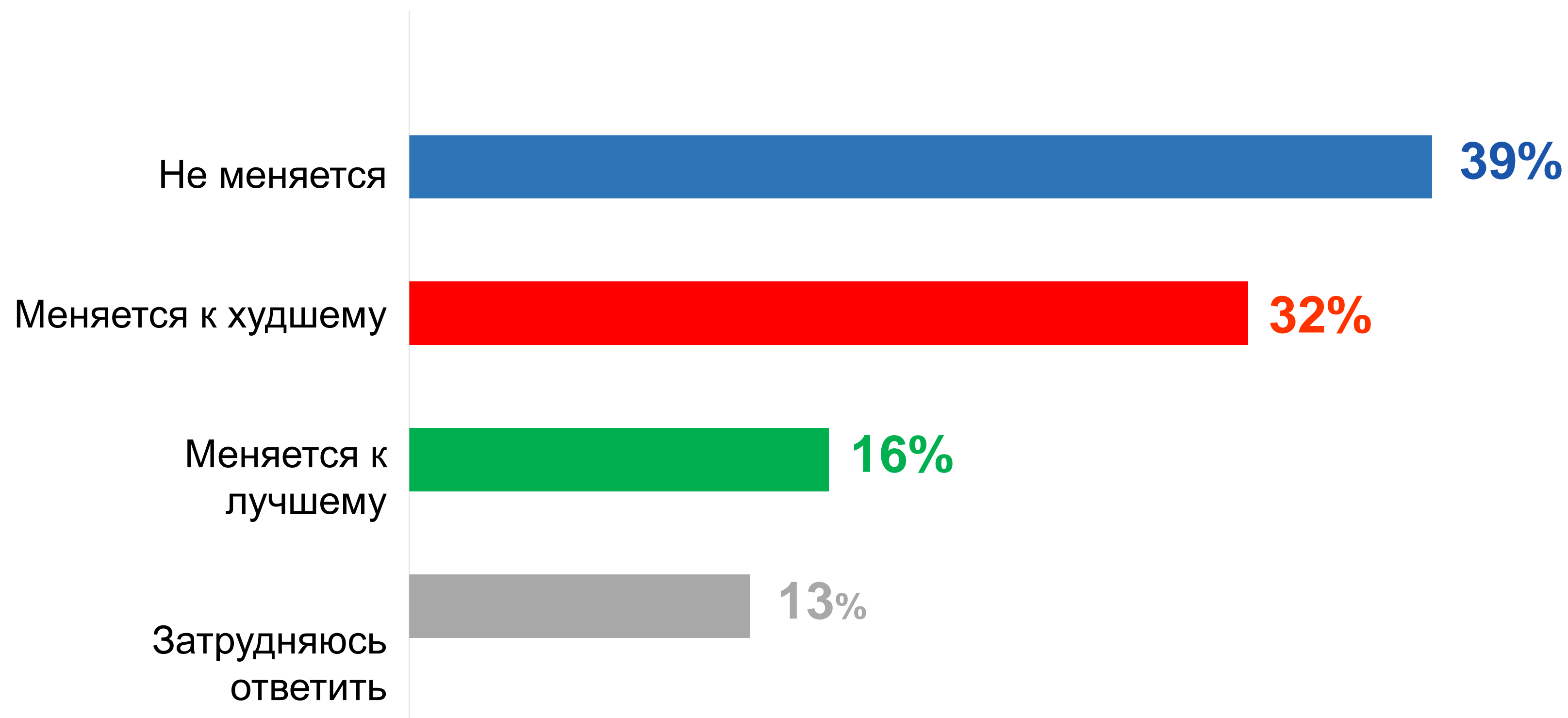
# ОЦЕНКА ЗДРАВООХРАНЕНИЯ

Как, по вашему мнению, в вашем регионе обстоят дела в сфере здравоохранения: хорошо, удовлетворительно или плохо?  
(Население в целом, %)



# ОЦЕНКА ИЗМЕНЕНИЙ В СФЕРЕ ЗДРАВООХРАНЕНИЯ

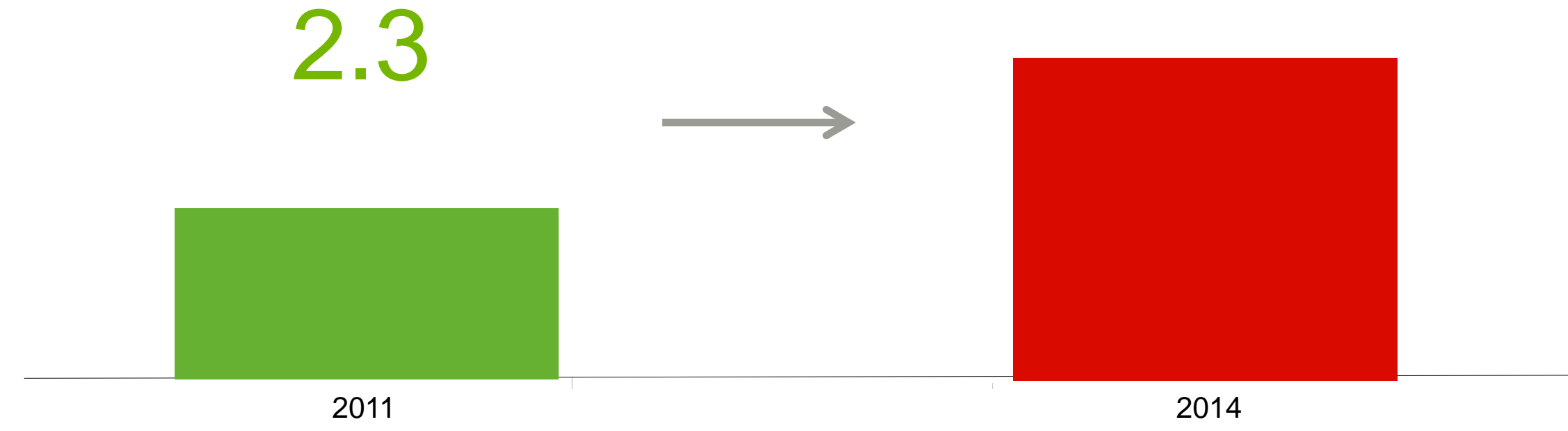
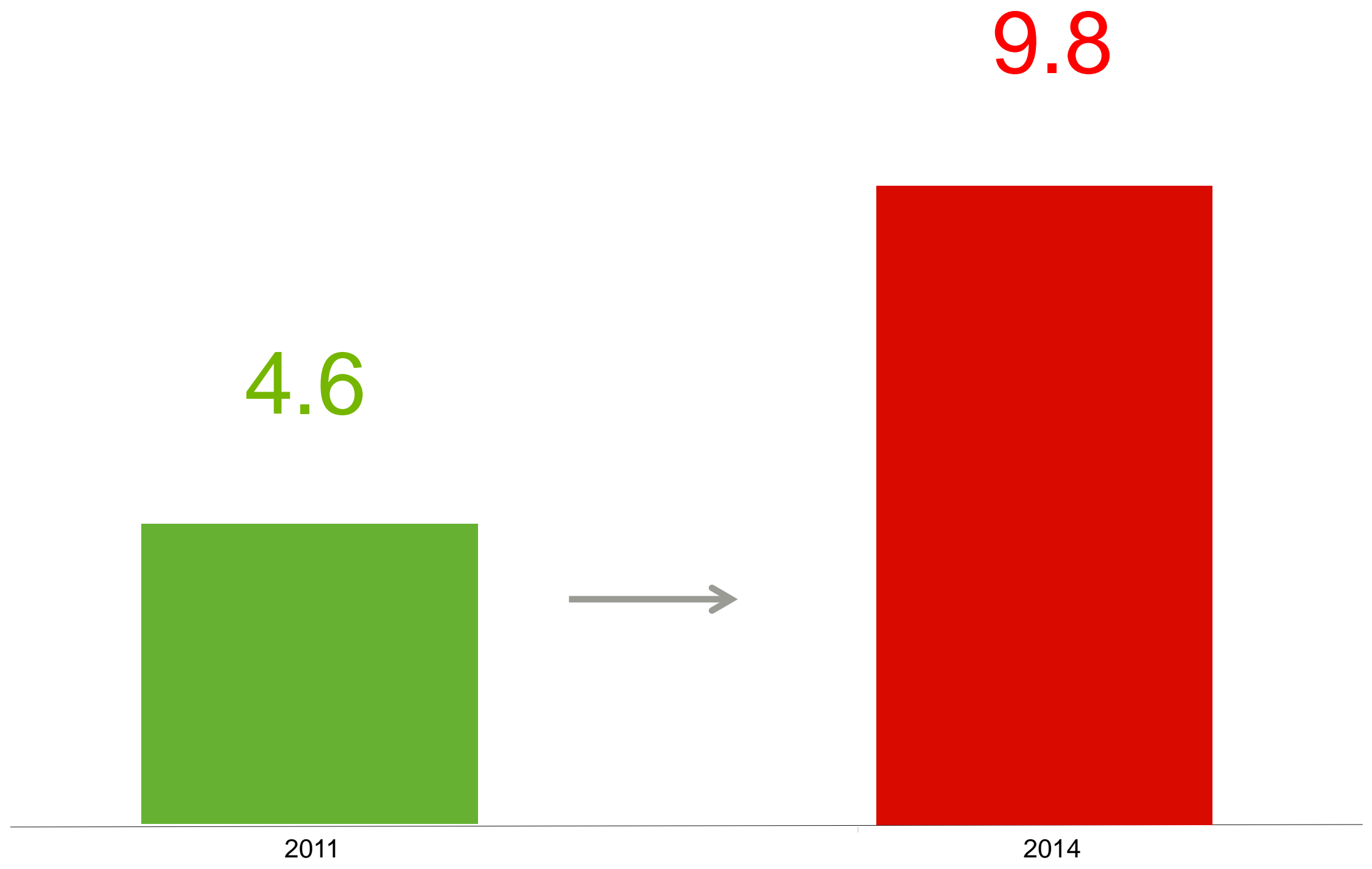
Как Вам кажется, в последние год-два положение дел в сфере здравоохранения в вашем регионе меняется или не меняется? И если меняется, то к лучшему или к худшему?  
(Население в целом,%)



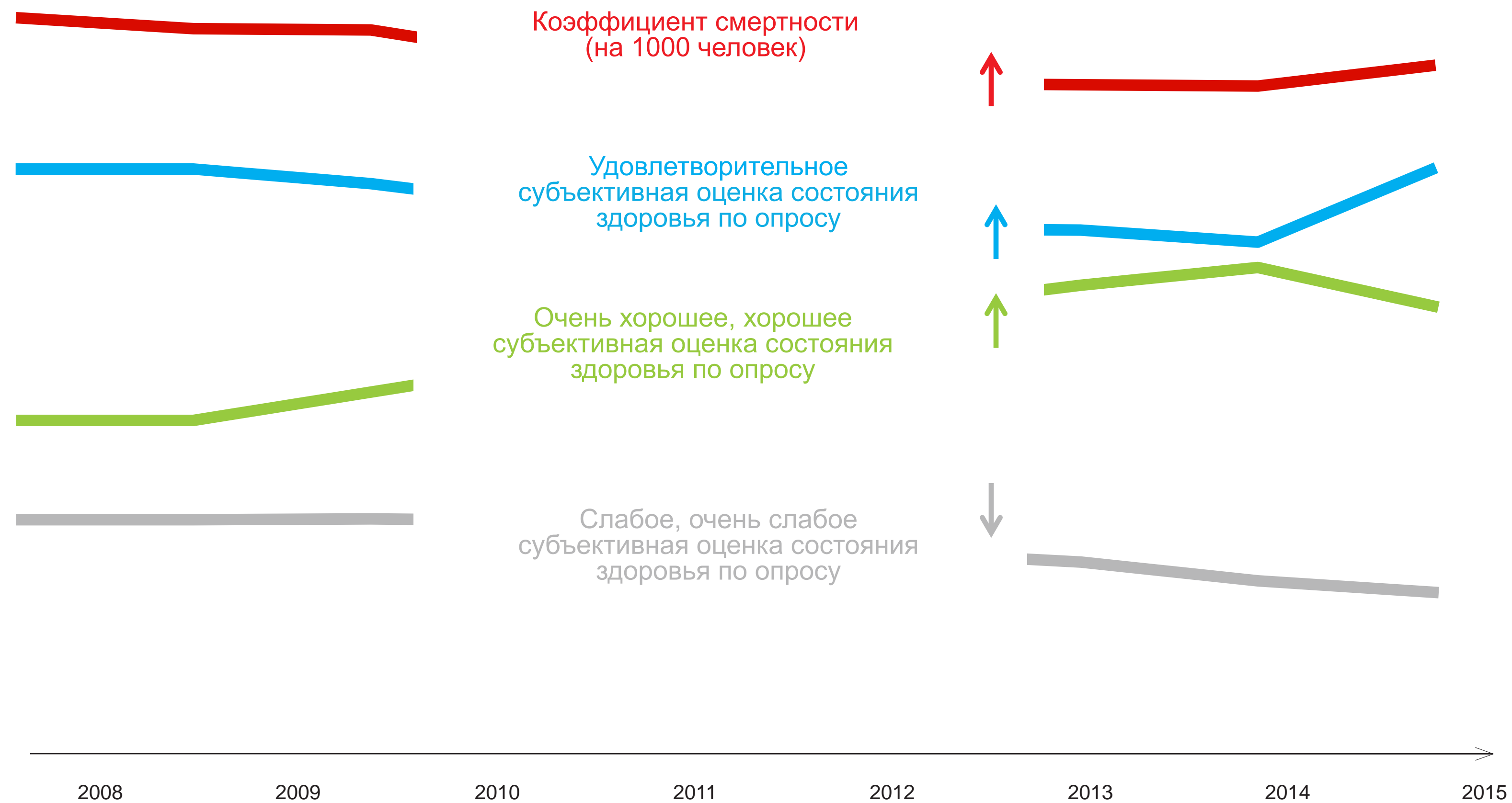
# ДОСТУПНОСТЬ МЕДИЦИНСКОЙ ПОМОЩИ В ПЕРВИЧНОМ ЗВЕНЕ

Среднее число дней ожидания госпитализации увеличилось более чем в 2 раза

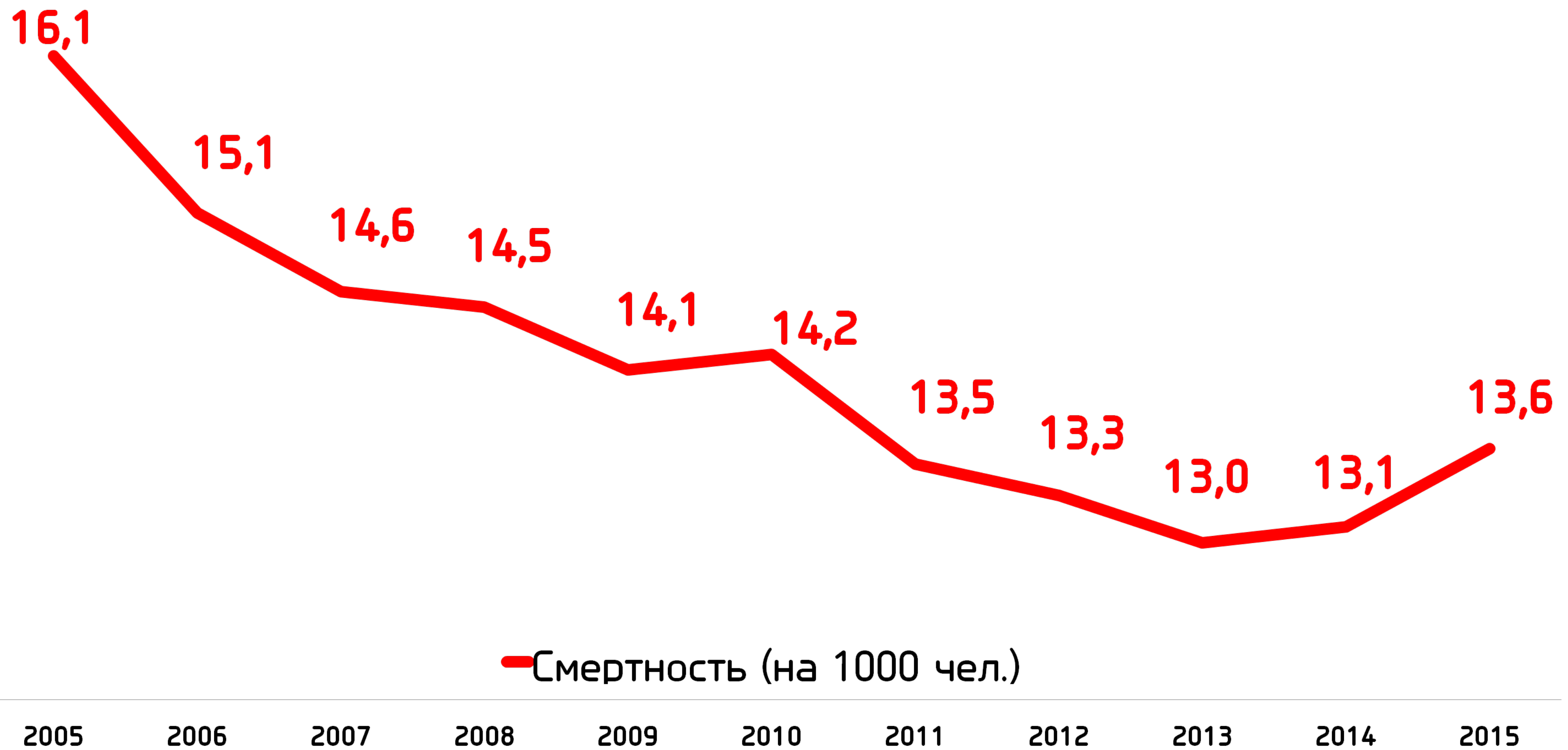
Увеличение количества не получивших медицинскую помощь из числа обратившихся за ней, %



# САМООЦЕНКА ГРАЖДАНАМИ СОСТОЯНИЯ СОБСТВЕННОГО ЗДОРОВЬЯ



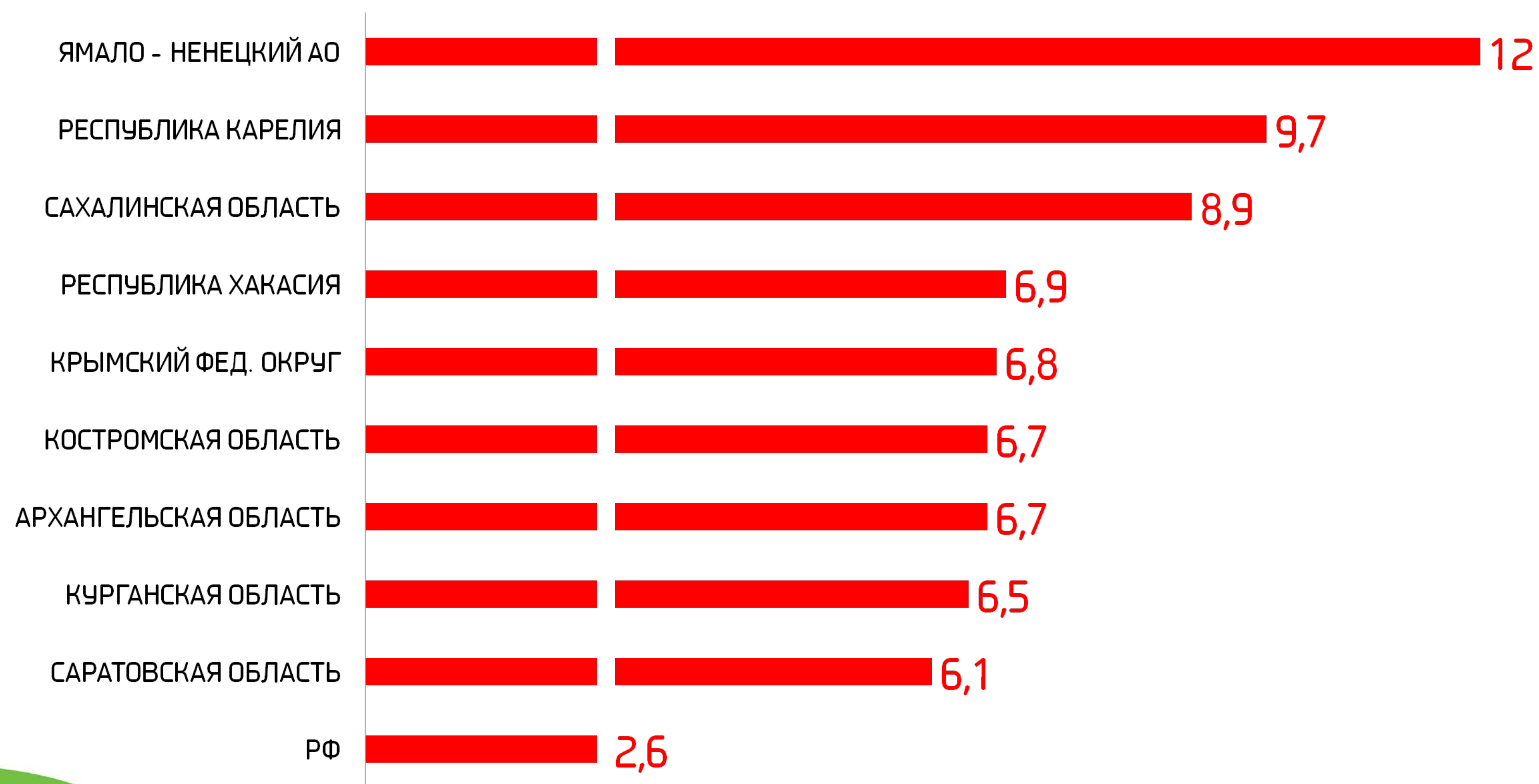
# ДИНАМИКА СМЕРТНОСТИ, 2005-2015 ГГ.



— Смертность (на 1000 чел.)

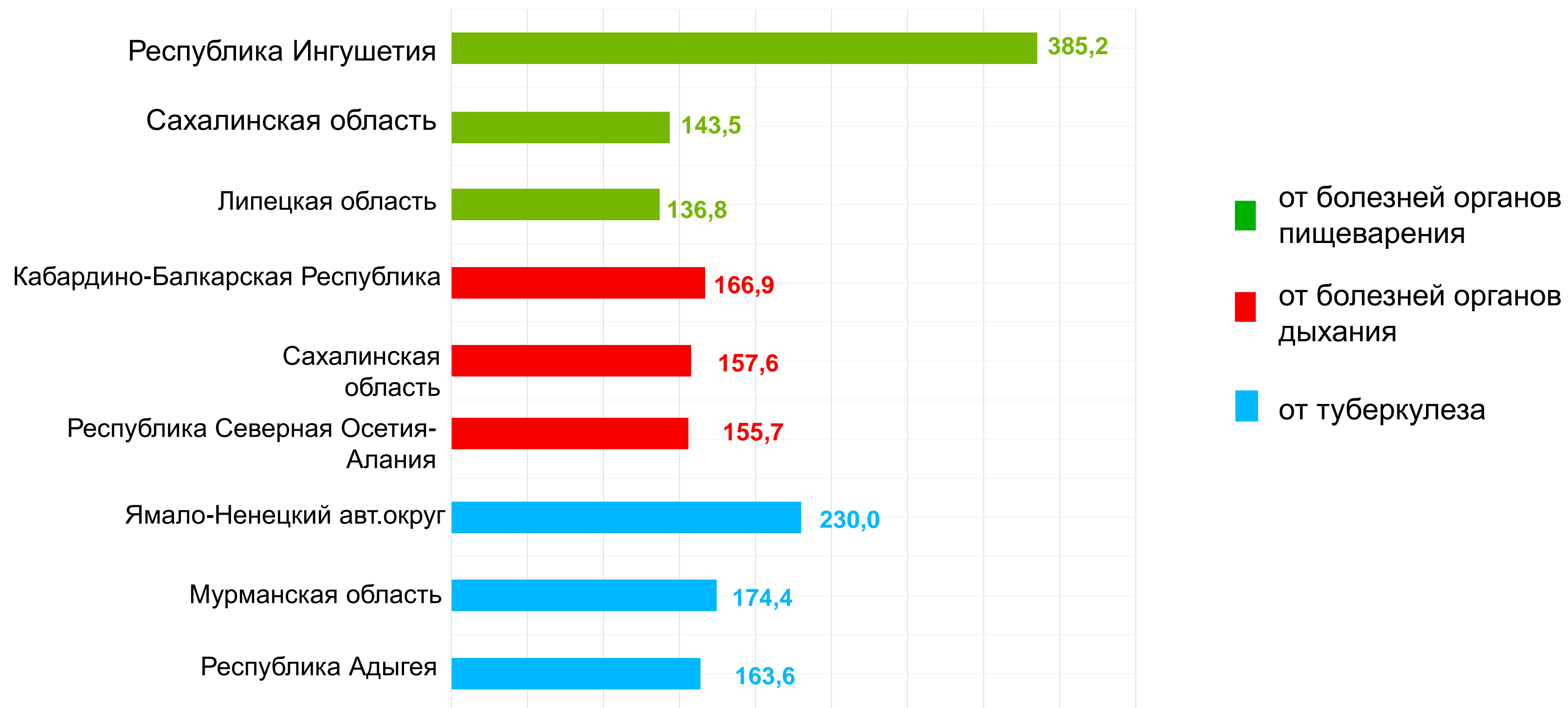
# РОСТ СМЕРТНОСТИ НАСЕЛЕНИЯ В РЕГИОНАХ: ЯНВАРЬ-ИЮНЬ 2015 Г.

За период январь-июнь в 2015 г. в указанных регионах рост смертности составил более 6% по отношению к январю-июню 2014 г., на 100 тыс. населения, %



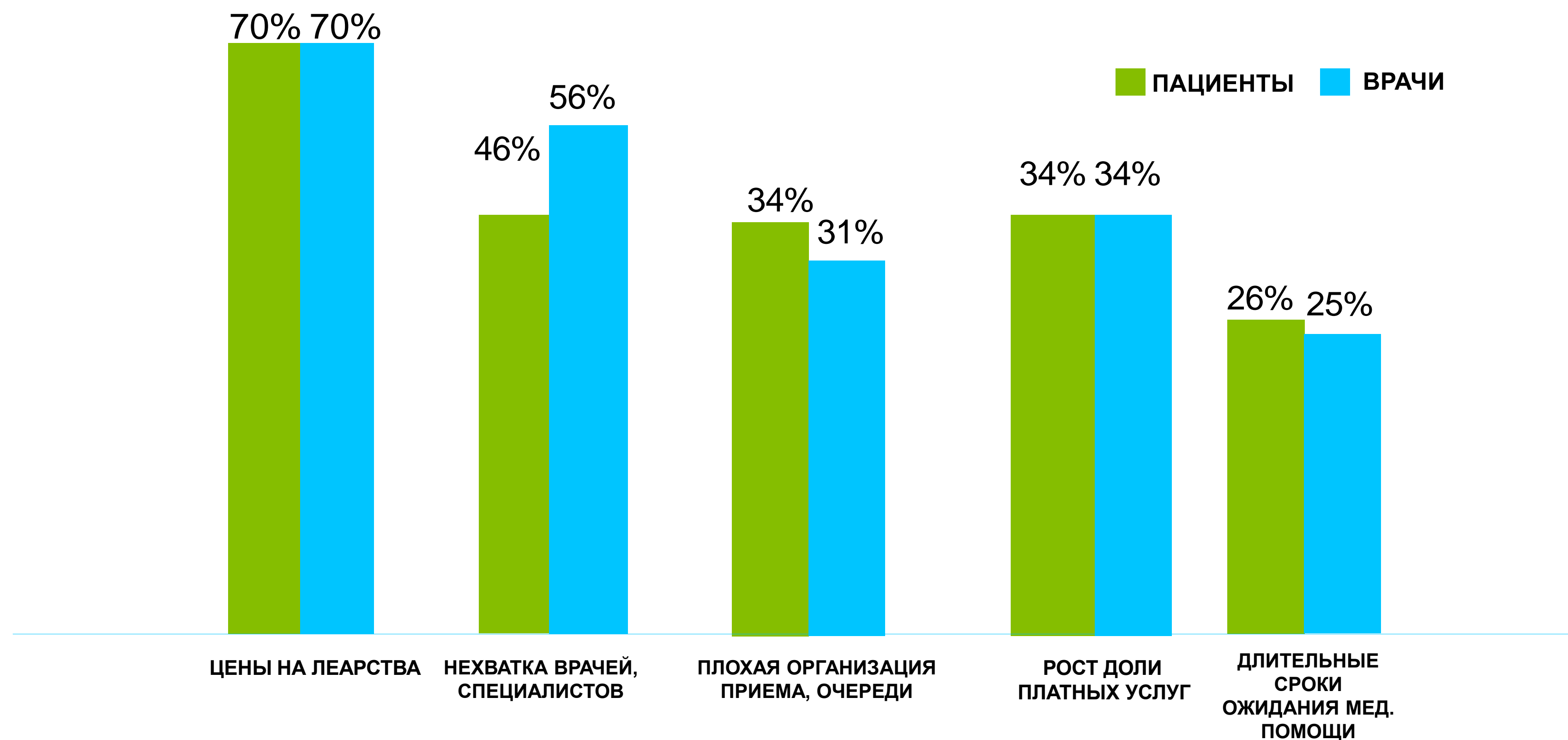
# СВЕДЕНИЯ О ЧИСЛЕ УМЕРШИХ ПО ОСНОВНЫМ КЛАССАМ ПРИЧИН СМЕРТИ НА 100,000 НАСЕЛЕНИЯ: ЯНВАРЬ - ИЮНЬ 2015 Г.

2015 г. в % к 2014 г.







# КЛЮЧЕВЫЕ ПРОБЛЕМЫ ГЛАЗАМИ ВРАЧЕЙ И ПАЦИЕНТОВ

Какие проблемы в сфере здравоохранения в субъекте федерации являются наиболее острыми (не более семи ответов)



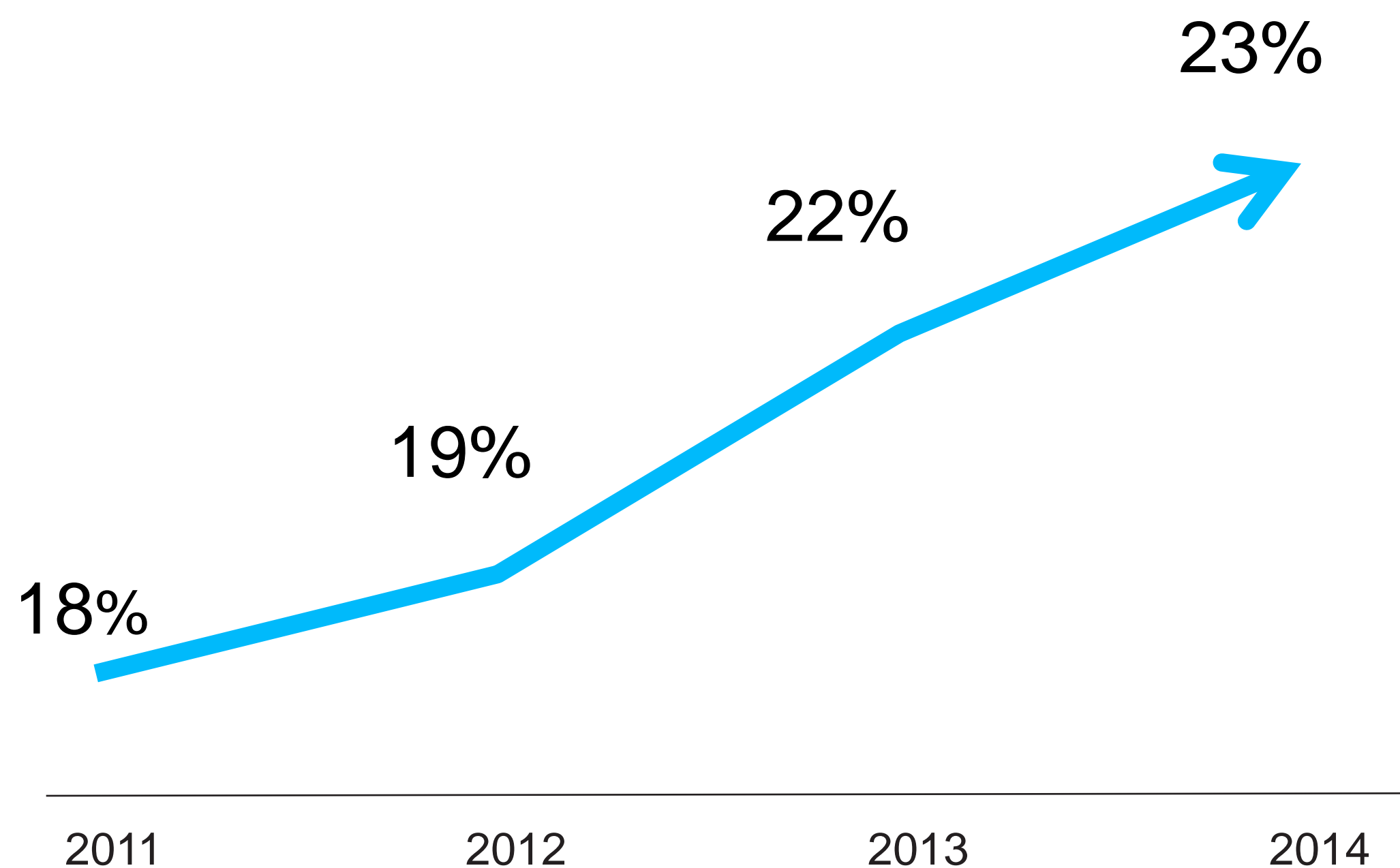


# ОСНОВНЫЕ ЗАПРОСЫ НАСЕЛЕНИЯ

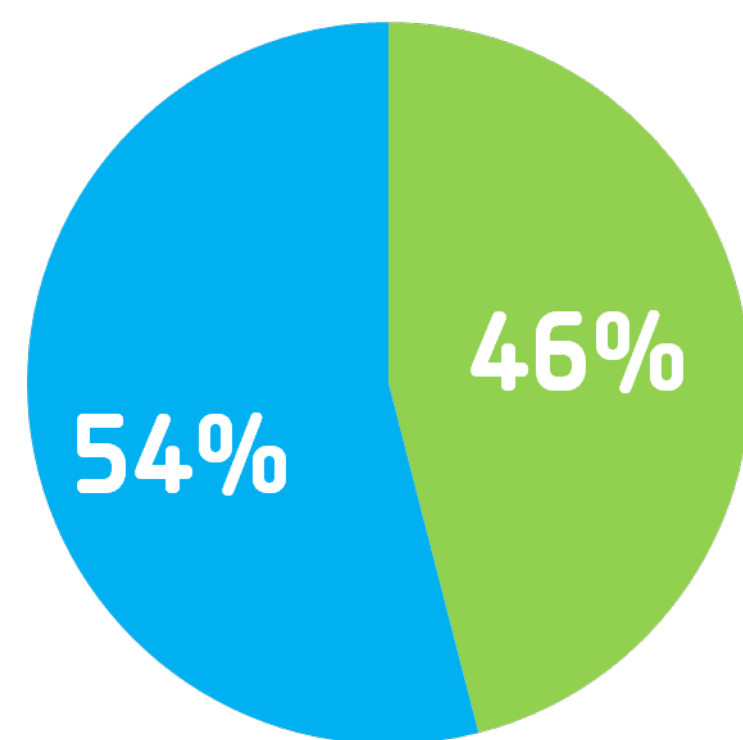
-  1. Качество медицинской помощи
-  2. Доступность медицинской помощи и организация работы медицинских учреждений
-  3. Эффективность существующей системы здравоохранения
-  4. Обеспеченность системы здравоохранения медицинскими кадрами и их профессионализм

# КАЧЕСТВО МЕДИЦИНСКОЙ ПОМОЩИ

Доля случаев оказания медицинских услуг с нарушениями (по результатам экспертизы качества медицинской помощи, ЭКМП)

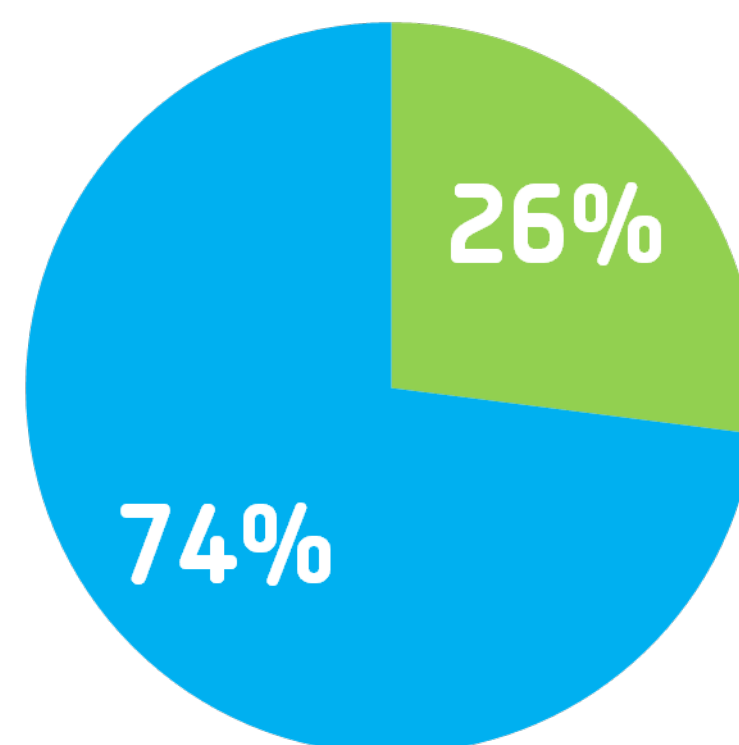


Структура нарушений выявленных при ЭКМП



Нарушения с неблагоприятными последствиями для здоровья граждан

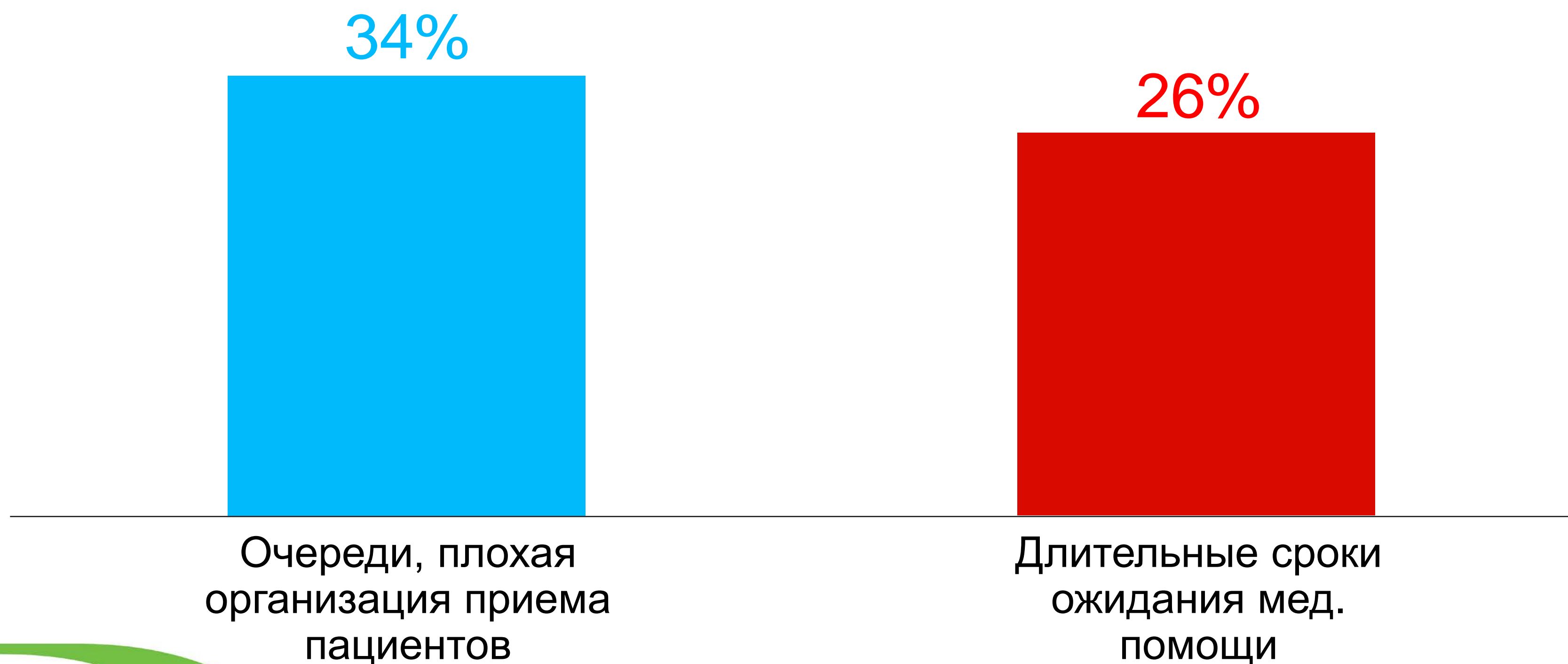
Нарушения иного характера



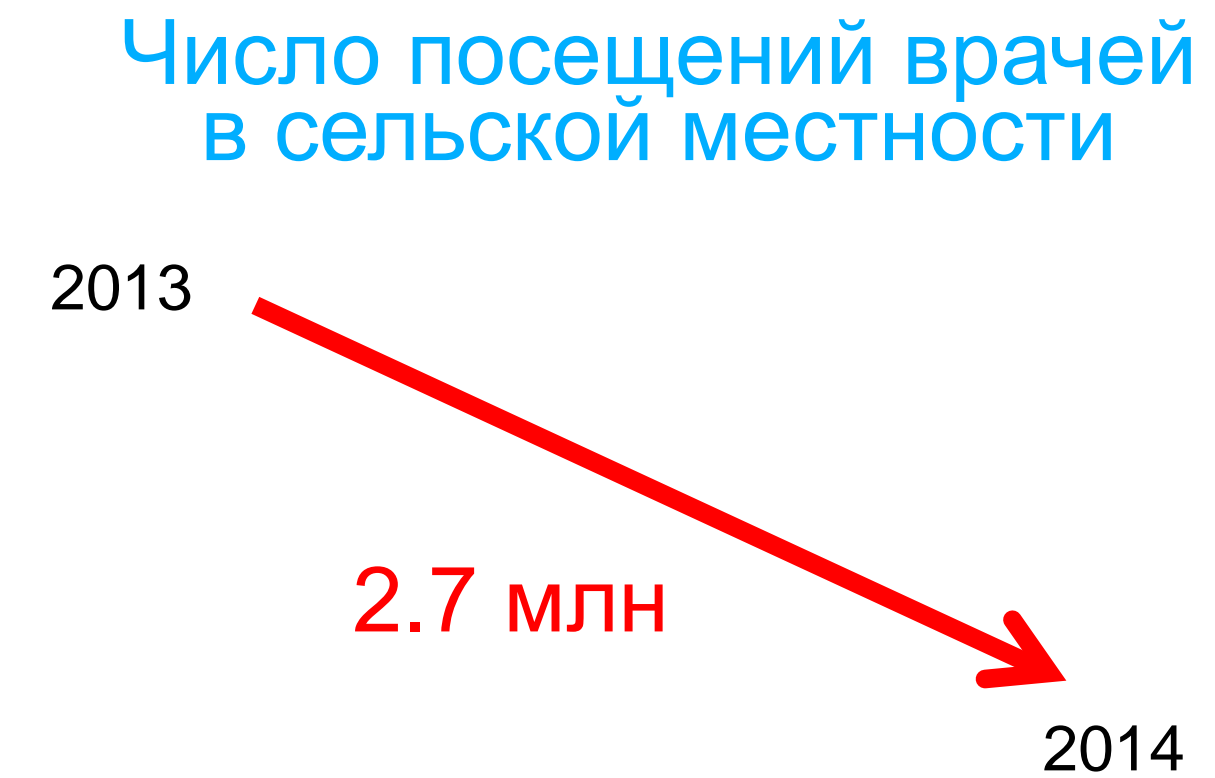
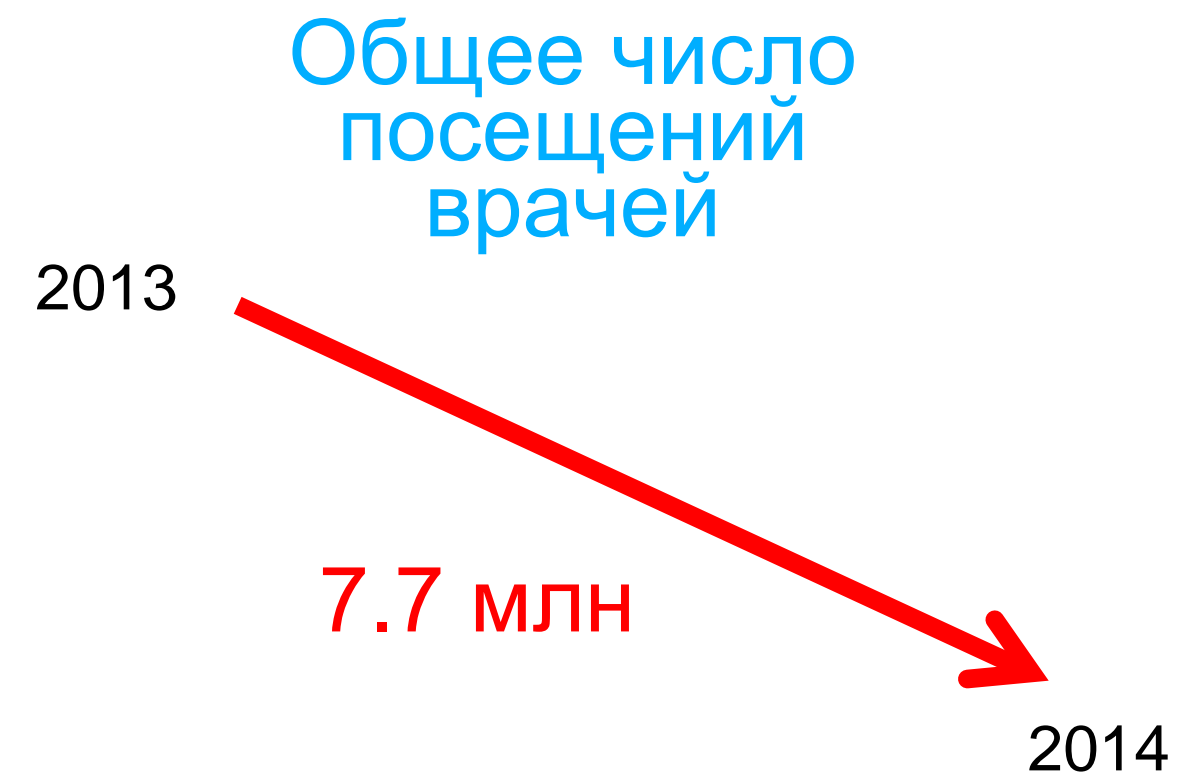
Дефекты менеджмента на уровне медицинской организации и недостаточная квалификация специалистов  
Отсутствие специалистов, медикаментов, неисправность оборудования

# ДОСТУПНОСТЬ МЕДИЦИНСКОЙ ПОМОЩИ В ПЕРВИЧНОМ ЗВЕНЕ

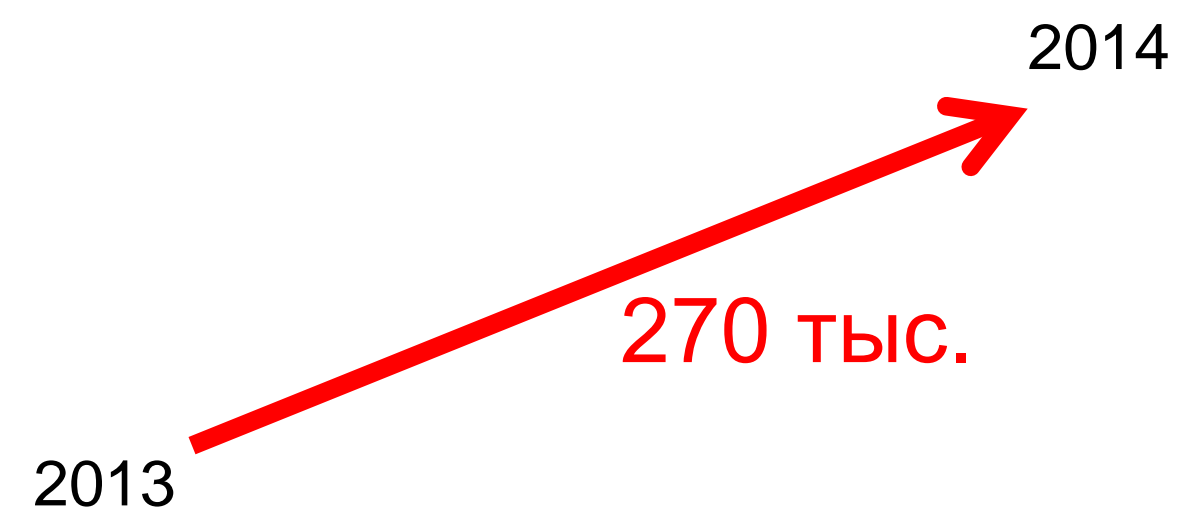
Какие проблемы в сфере здравоохранения являются наиболее острыми в вашем регионе?




# СНИЖЕНИЕ ДОСТУПНОСТИ



Число отказов за необоснованностью  
вызовов



Число безрезультатных вызовов





**17 500**  
**населенных пунктов в сельской**  
**местности не имеют**  
**подразделений, оказывающих**  
**первичную**  
**медико-санитарную помощь**

# СОКРАЩЕНИЕ ФАПов и ФП

За 2014 год  
количество ФАПов и ФП  
в сельской местности снизилось на

**659**

Счетная палата

**190**

Минздрав

в 2014 году  
в сельской местности  
функционировало ФАПов и ФП

**35 188**

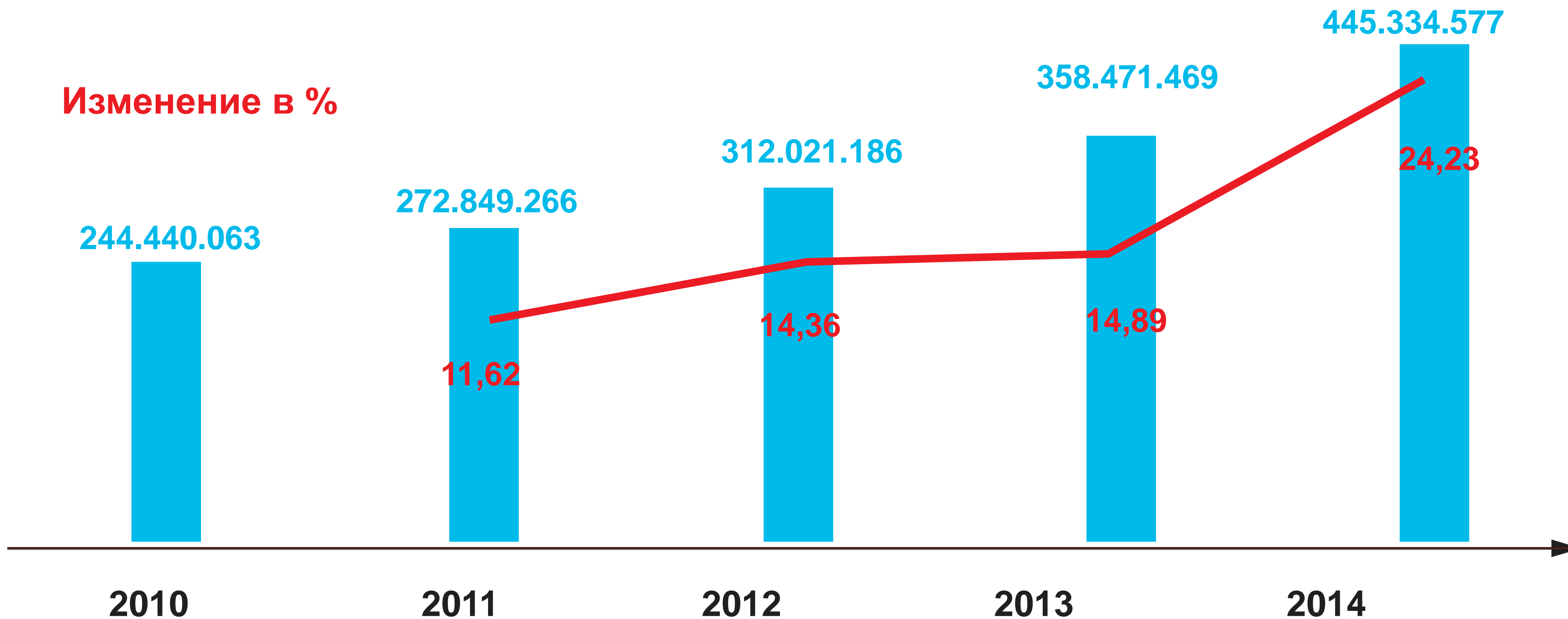
Счетная палата

**36 035**

Минздрав

# ДОСТУПНОСТЬ БЕСПЛАТНОЙ МЕДИЦИНЫ

## ОБЪЕМ И ДИНАМИКА ПЛАТНЫХ УСЛУГ



# ДОСТУПНОСТЬ БЕСПЛАТНОЙ МЕДИЦИНСКОЙ ПОМОЩИ

**46%**  
платили  
за  
медицинские  
услуги  
в 2014 г.



**63%**

из тех кто платил,  
делали это  
в государственных  
учреждениях



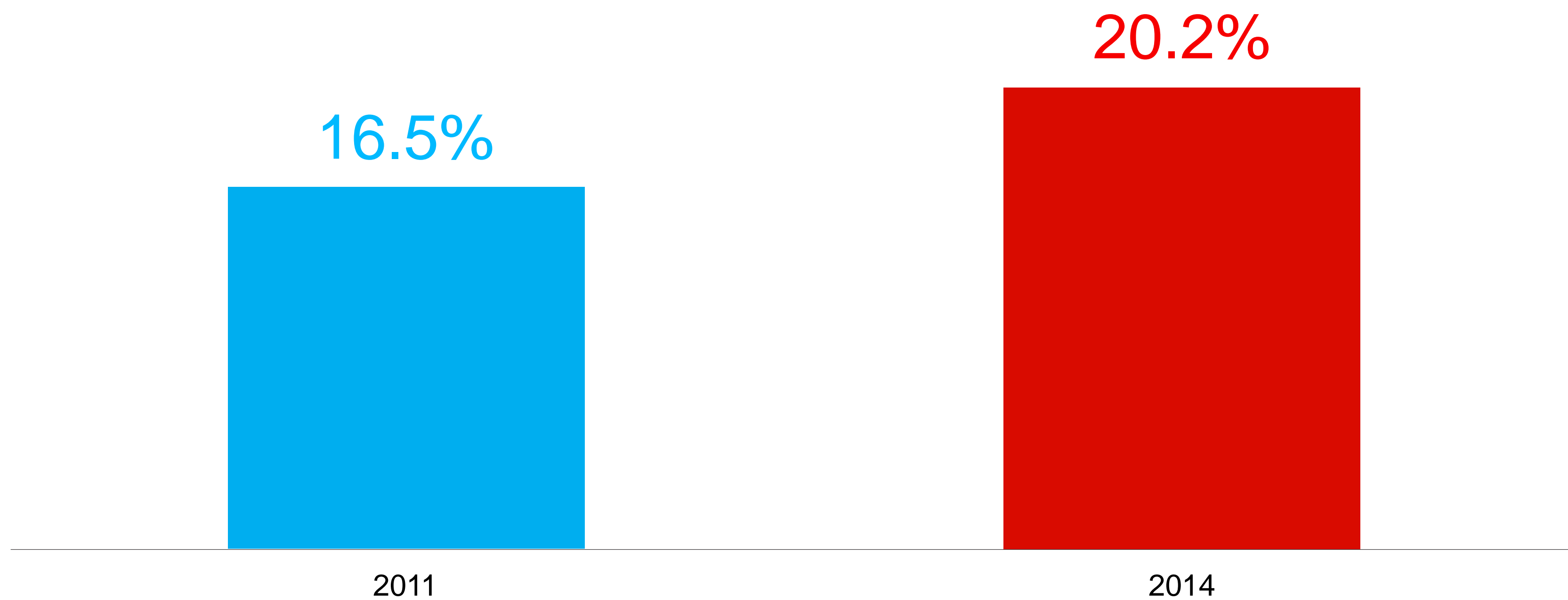
**43,4%**

из тех кто платил,  
платили часто



# ДОСТУПНОСТЬ БЕСПЛАТНОЙ МЕДИЦИНСКОЙ ПОМОЩИ

Причина неполучения медицинской помощи – лечение предлагалось на платной основе\*

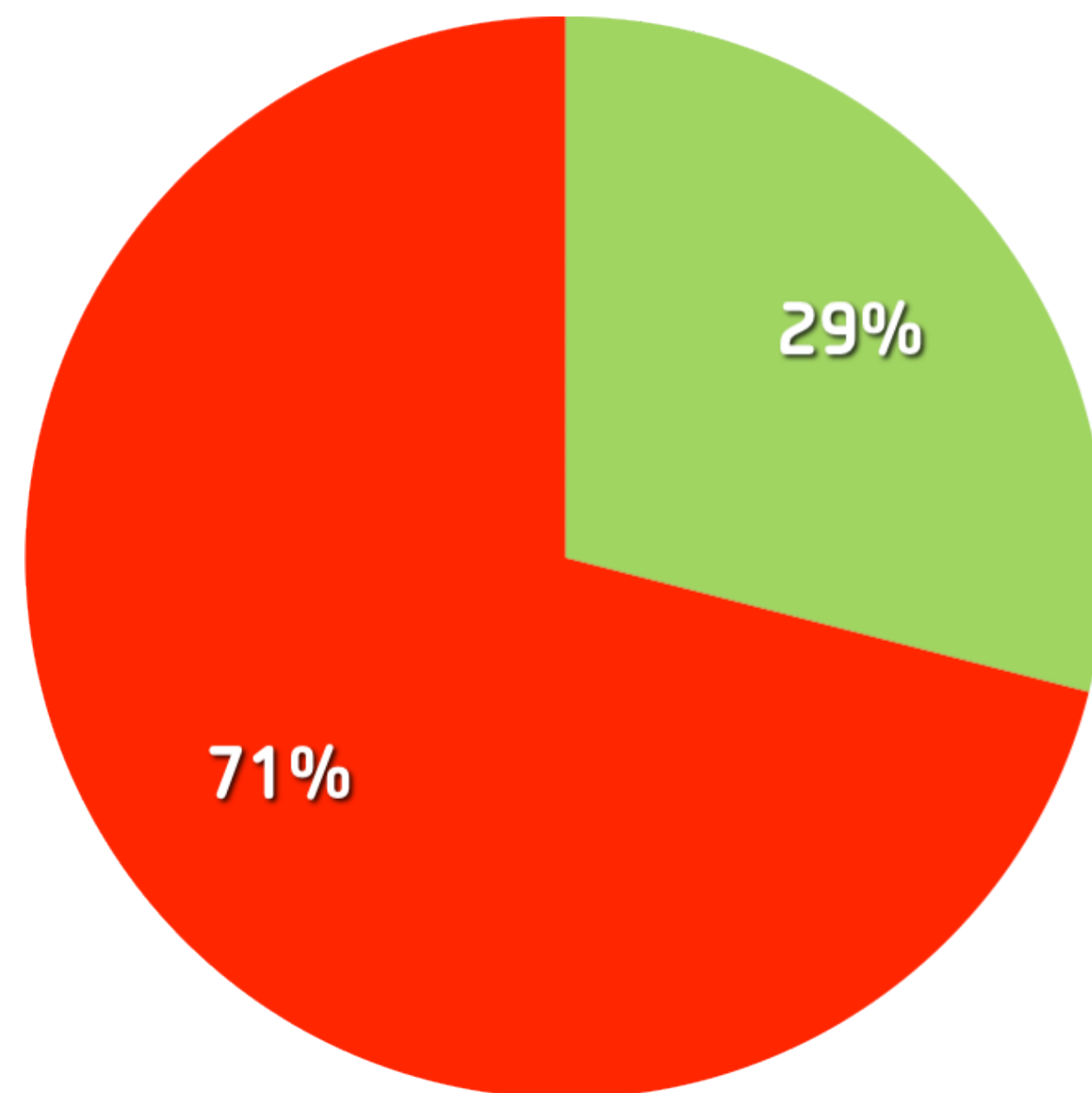


\* Среди лиц, обратившихся за амбулаторно-поликлинической помощью в медорганизации и не получивших медицинской помощи

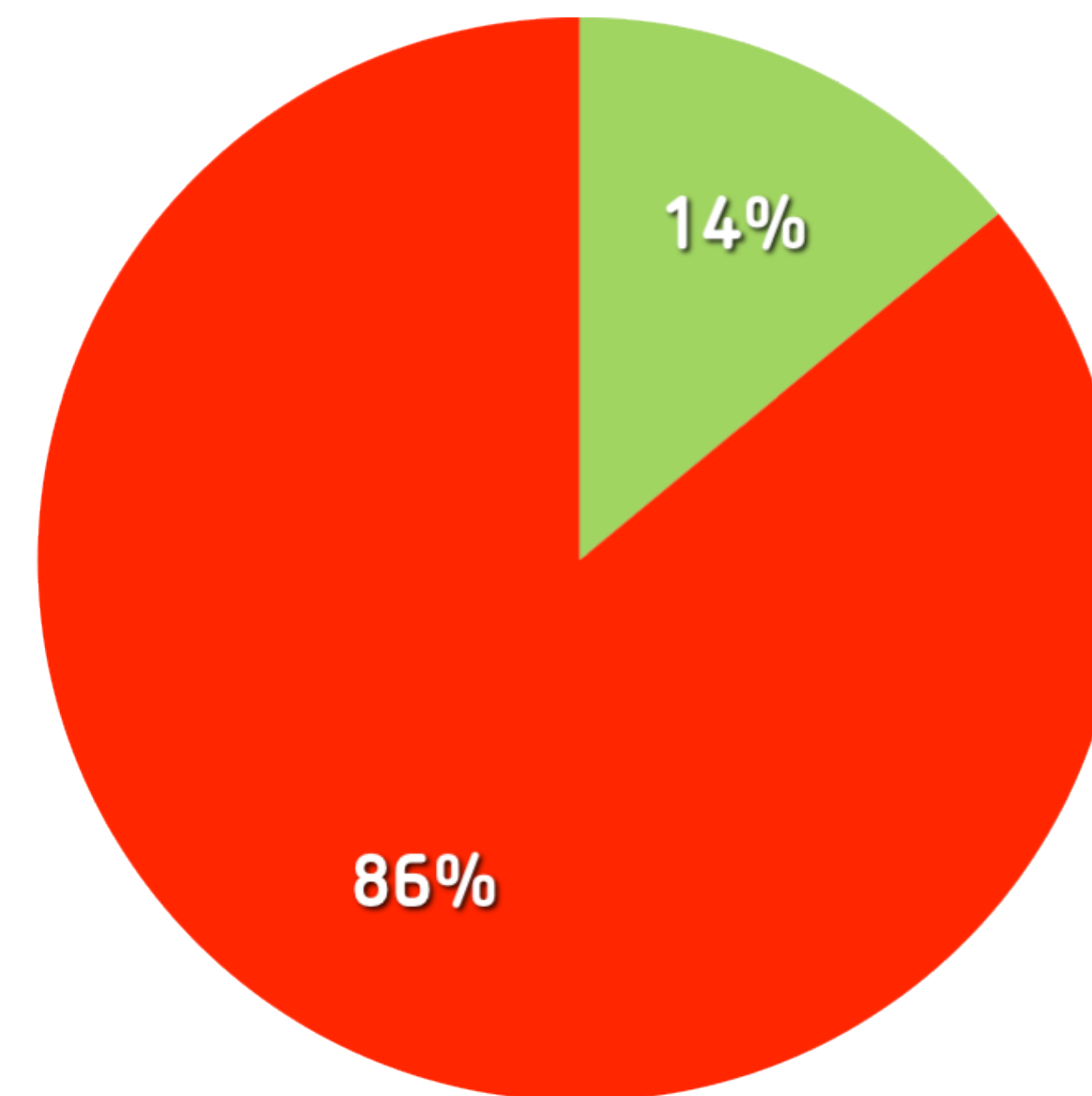
# РЕКЛАМА ЛЕКАРСТВЕННЫХ ПРЕПАРАТОВ НАНОСИТ ВРЕД ЗДОРОВЬЮ

Наносит ли вред здоровью пациентов реклама лекарств в СМИ?

Представители групп пациентов



Представители групп медицинского сообщества

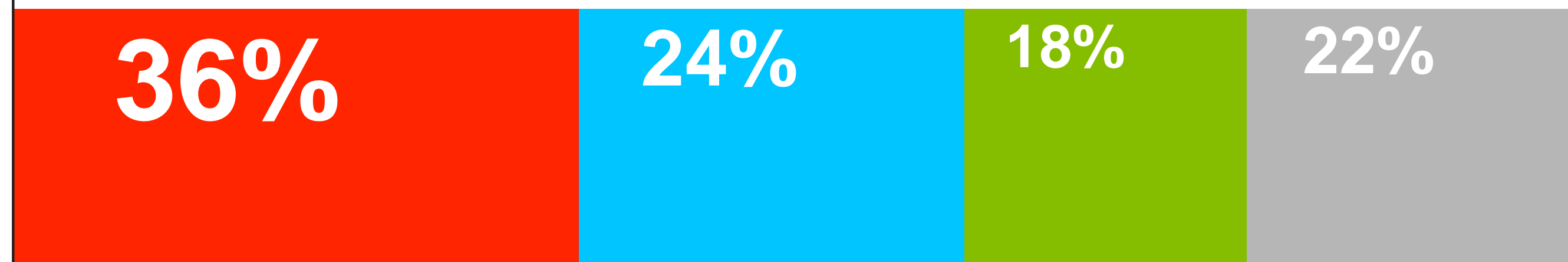


● нет ● да

# ДОСТУПНОСТЬ ЛЕКАРСТВЕННЫХ ПРЕПАРАТОВ И ОРГАНИЗАЦИЯ ЛЕКАРСТВЕННОГО ОБЕСПЕЧЕНИЯ

Приходится ли пациентам в вашем регионе самостоятельно покупать лекарственные средства/расходные материалы (бинты, шприцы и пр.), проходя лечение в стационаре?

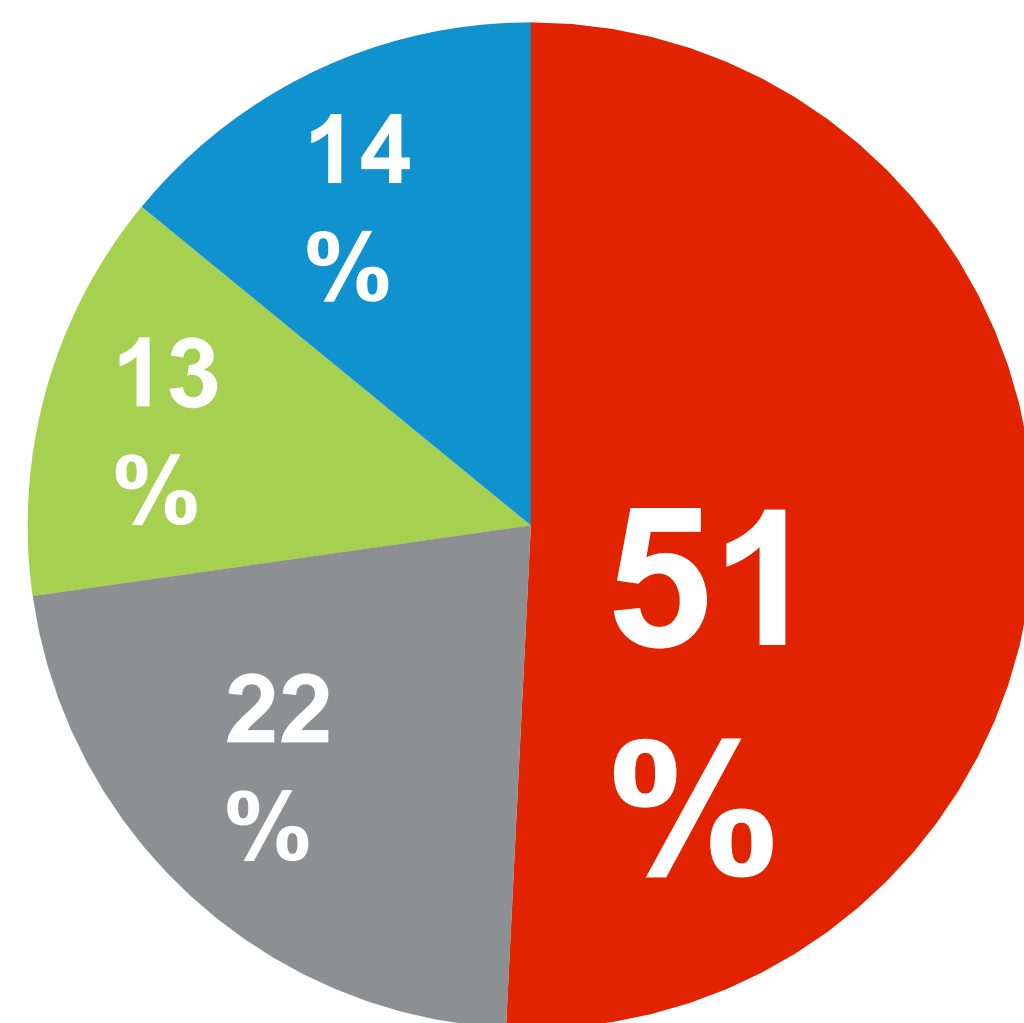
Представители групп  
пациентов



- Да, это обычное явление
- Да, если пациент хочет более современные/дорогие лекарства
- Нет, всё предоставляется в необходимом количестве
- Затрудняюсь ответить

# ДОСТУПНОСТЬ ЛЕКАРСТВЕННЫХ ПРЕПАРАТОВ И ОРГАНИЗАЦИЯ ЛЕКАРСТВЕННОГО ОБЕСПЕЧЕНИЯ

Проблема в получении бесплатных лекарств. Какие трудности возникают у льготных категорий граждан вашего региона при получении бесплатных лекарств?



**Лекарства не всегда бывают в аптеках, приходится ждать, искать, заказывать**

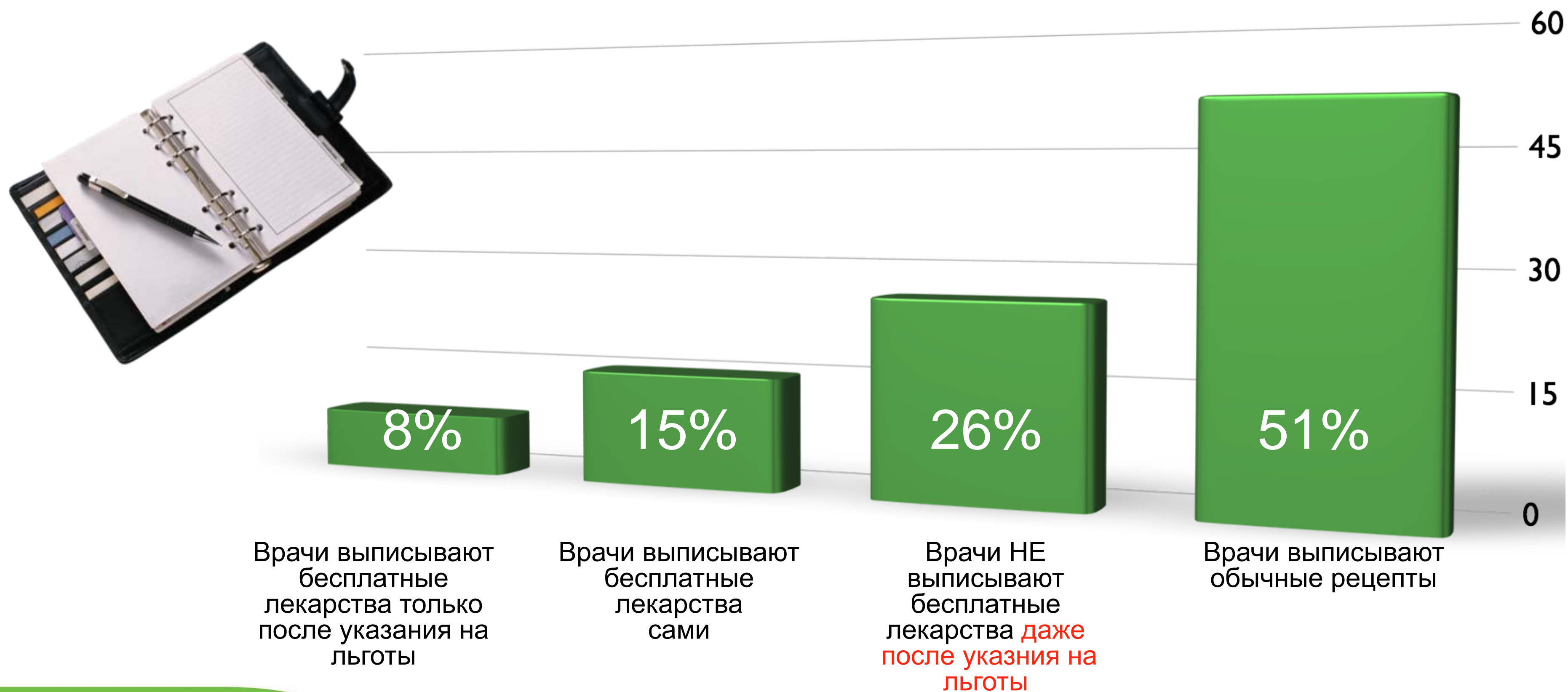
**Врачи не выписывают лекарства ссылаясь на разные причины: лекарств нет в аптеках, нет рецептов**

**Трудностей не возникает, все лекарства всегда можно выписать и получить в аптеках**

**Затрудняюсь ответить**

# ЛЕКАРСТВЕННОЕ ОБЕСПЕЧЕНИЕ ДЕТЕЙ ДО 3-Х ЛЕТ

Если ребенок заболел или возникла другая необходимость, выписывал ли врач бесплатные лекарства?



# Обеспечение онкобольных обезболивающими препаратами



«За качественную и доступную медицину!»



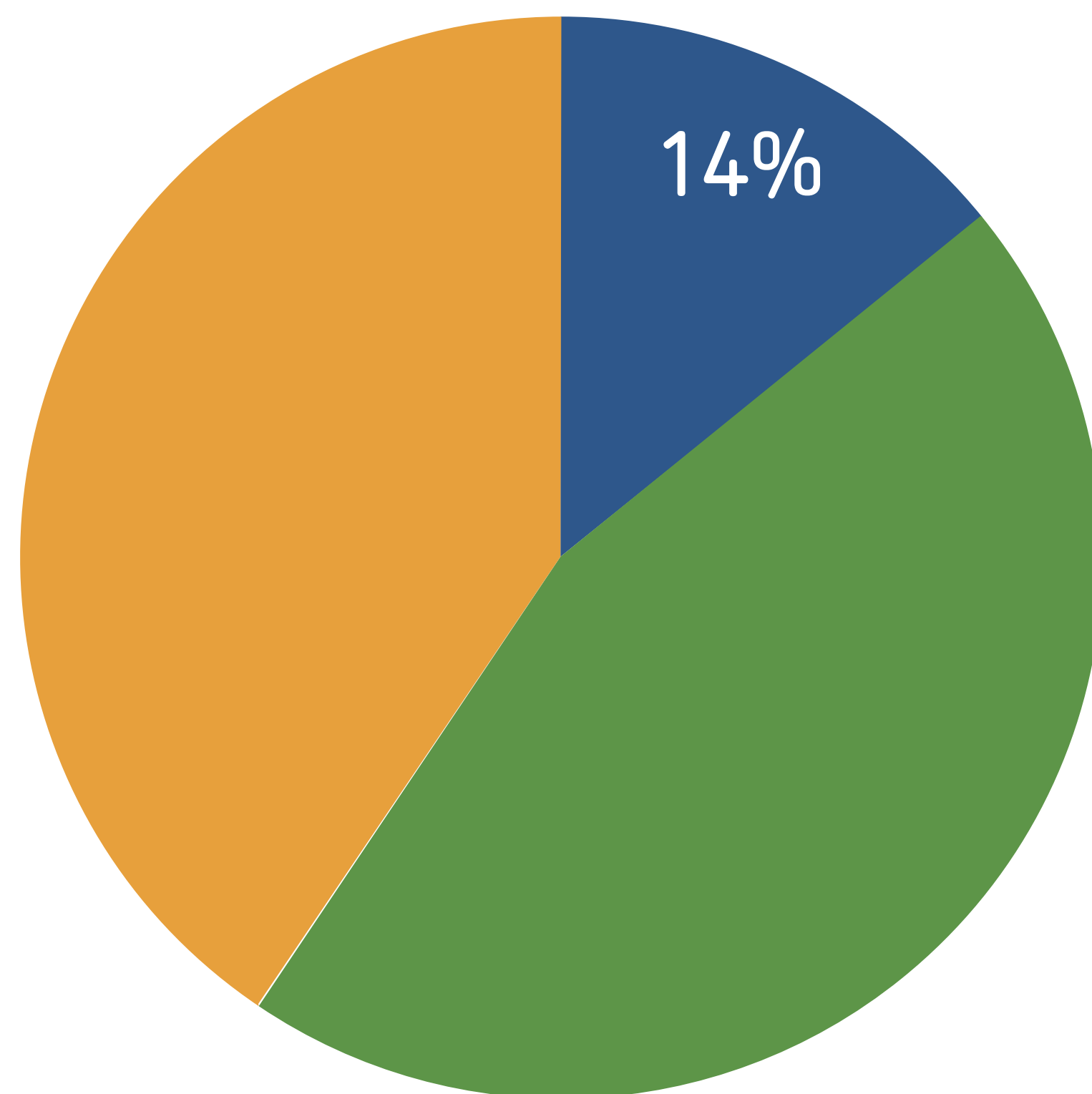
# НОСИТЕЛЬ КАЧЕСТВА - ВРАЧ

От чего больше всего зависит качество лечения?  
(не более двух ответов)



# СОКРАЩЕНИЕ МЕДИЦИНСКИХ РАБОТНИКОВ

90 000 человек



12,84 тыс. врачей

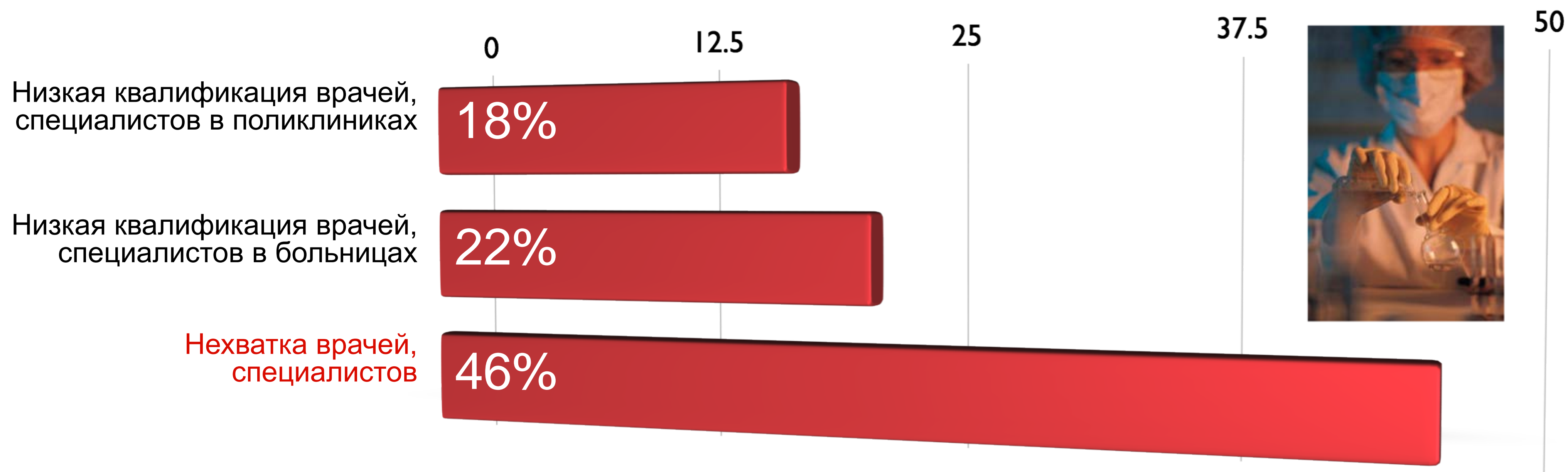
40,5 тыс. среднего мед.  
Персонала

36,7 тыс. младшего мед.  
персонала



# ОБЕСПЕЧЕННОСТЬ СИСТЕМЫ ЗДРАВООХРАНЕНИЯ МЕДИЦИНСКИМИ КАДРАМИ И ИХ ПРОФЕССИОНАЛИЗМ

Какие проблемы в сфере здравоохранения в вашем регионе  
являются сегодня наиболее острыми?



# РАБОЧИЕ ПЛОЩАДКИ ФОРУМА ОНФ «ЗА КАЧЕСТВЕННУЮ И ДОСТУПНУЮ МЕДИЦИНУ!»

Доступность и качество медицинской помощи:  
итоги оптимизации

Система подготовки медицинских кадров для нового  
качества здравоохранения

Лекарственное и технологическое обеспечение здравоохранения  
—  
резерв для повышения доступности и качества медицинских  
услуг

Детское здравоохранение — актуальные проблемы сохранения  
здоровья нации

Экономика и управление системой здравоохранения:  
устойчивость и развитие